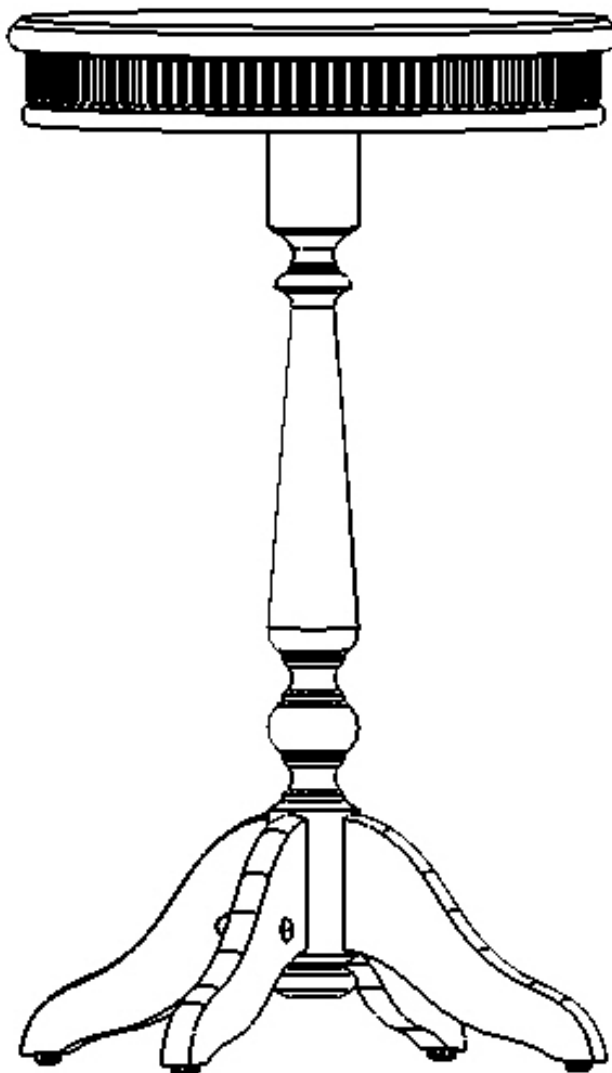


Инструкция по сборке

«МИЛАН-10»

Столик для гостиной



Предприятие изготовитель: ООО «Юта»
Россия, Нижегородская область, г.Заволжье

Инструкция по сборке «МИЛАН-10» Столик для гостиной

УВАЖАЕМЫЙ ПОКУПАТЕЛЬ!

Прежде чем начать сборку изделий, **ВНИМАТЕЛЬНО** ознакомьтесь с данной инструкцией.

Проверьте комплектность фурнитуры и разберите ее по назначению. Сборку производите на ровной жесткой поверхности.






ПОДГОТОВКА К СБОРКЕ

1. Определите расположение деталей в изделии, согласно позициям на схемах.
2. Подготовьте необходимый инструмент.

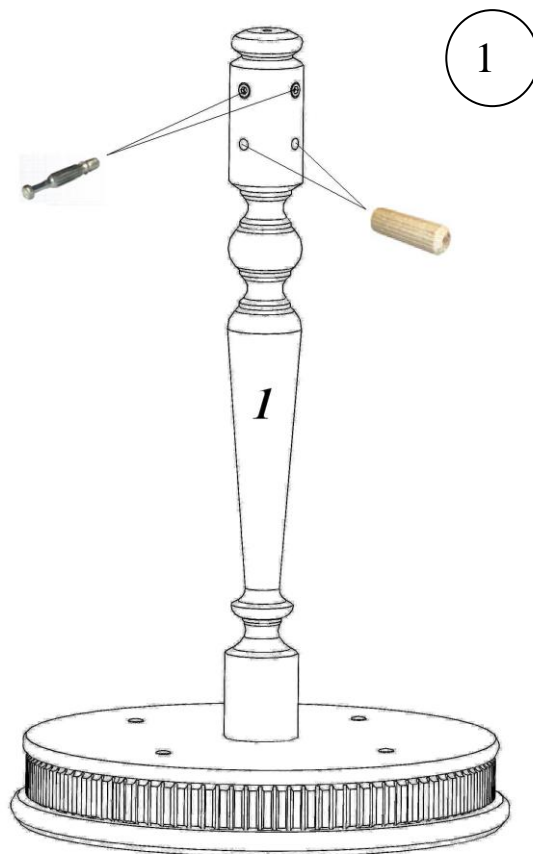
Перечень деталей

№	Наименование детали	Габаритные размеры	Кол-во
1	Столешница (узел в сборе)	440x440x706	1
2	Лапа	203x177	4

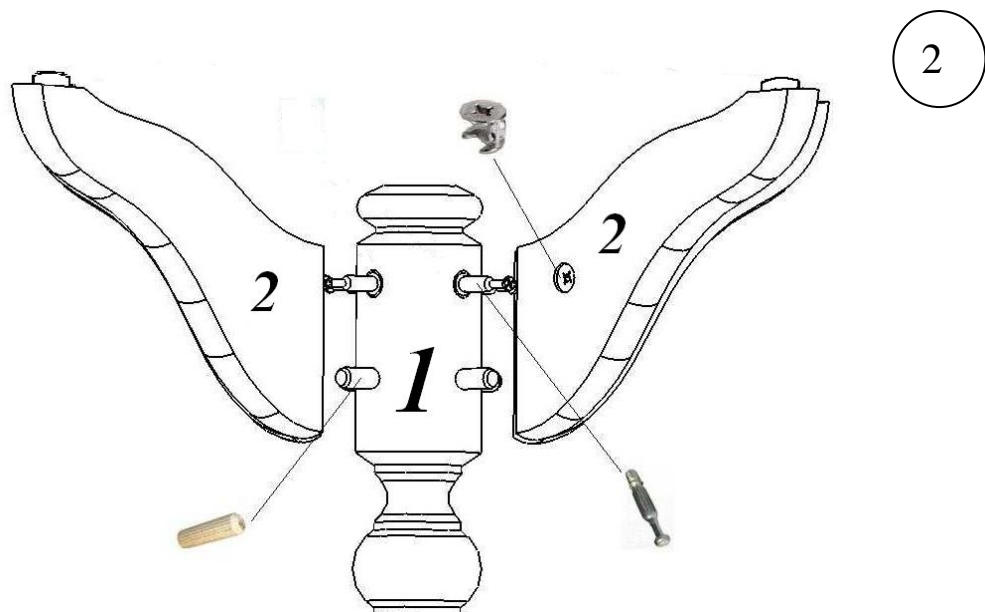
Фурнитура

	Наименование	Кол-во
	Эксцентрик ЕС 03 ZL/18	4
	Шток эксцентрика ТЕ03 (М6)	4
	Шкант 10x40	4
	Заглушка эксцентрика	4
	Ключ шестигранный	1

Порядок сборки



Деталь №1 (узел в сборе) расположите лицевой стороной вниз. В отверстия с футорками вкрутите штоки эксцентров, в отверстия Ø10мм вставьте шканты (рис. 1).



В детали №2 вставьте эксцентрики. Установите детали №2 на деталь №1 (узел в сборе) и заверните в них эксцентрики до упора (рис. 2).

Внимание! Места крепежа эксцентров необходимо закрыть заглушками.

Рекомендации по эксплуатации и уходу за мебелью.

Мебель рекомендуется эксплуатировать в проветриваемом помещении с температурой не ниже +10⁰С и относительной влажностью 65 – 80 %. В мебели, имеющей крепление болтами, шурупами, при ослаблении соединений необходимо периодически подтягивать гайки, винты, шурупы. Мебель, перевозимую в условиях минусовой температуры, при установке в помещении следует немедленно протереть чистой, сухой, мягкой тканью как снаружи, так и внутри. Мебель должна быть защищена от прямых попаданий солнечных лучей. Не следует размещать вблизи отопительных приборов, сырых и холодных стен во избежание ухудшения внешнего вида и эксплуатационных свойств. На поверхности мебели не следует ставить горячие предметы без теплоизоляционных подставок. Удаление пятен с поверхности мебели следует производить мягкой тканью.

Гарантии изготовителя

Срок службы изделия – 10 лет.

Просьба сохранять все этикетки, номера партии, упаковочные ярлыки до полного окончания сборки изделия!

Замена деталей и узлов с механическими повреждениями (бой, сколы), возникшие в процессе сборки или транспортировки самовывозом производится за дополнительную плату.

Гарантийный срок эксплуатации мебели 18 месяцев, при соблюдении условий транспортирования, хранения, сборки и эксплуатации.

В поступающих в торговую сеть изделиях могут быть конструктивно-художественные изменения, не отраженные в данном руководстве и не ухудшающие качество мебели, так как предприятие постоянно работает над улучшением производимой продукции. Предприятие-изготовитель, так же, оставляет за собой право на замену фурнитуры и метизов на аналогичные.