


Инструкция по сборке

«МИЛАН-16»

КОФЕЙНЫЙ СТОЛ



Предприятие изготовитель: ООО «Юта»
Россия, Нижегородская область, г.Заволжье

ИНСТРУКЦИЯ ПО СБОРКЕ
«МИЛАН-16» КОФЕЙНЫЙ СТОЛ
УВАЖАЕМЫЙ ПОКУПАТЕЛЬ!

Прежде чем начать сборку изделий, **ВНИМАТЕЛЬНО** ознакомьтесь с предложенной нами инструкцией.

Вы получили изделие в разобранном виде. Проверьте комплектность фурнитуры и разберите ее по назначению. Сборку производите на ровной жесткой поверхности.





ПОДГОТОВКА К СБОРКЕ

1. Определите расположение деталей в изделии, согласно позициям на схемах.
2. Подготовьте необходимый инструмент для монтажных работ (ключ шестигранный 4 мм).

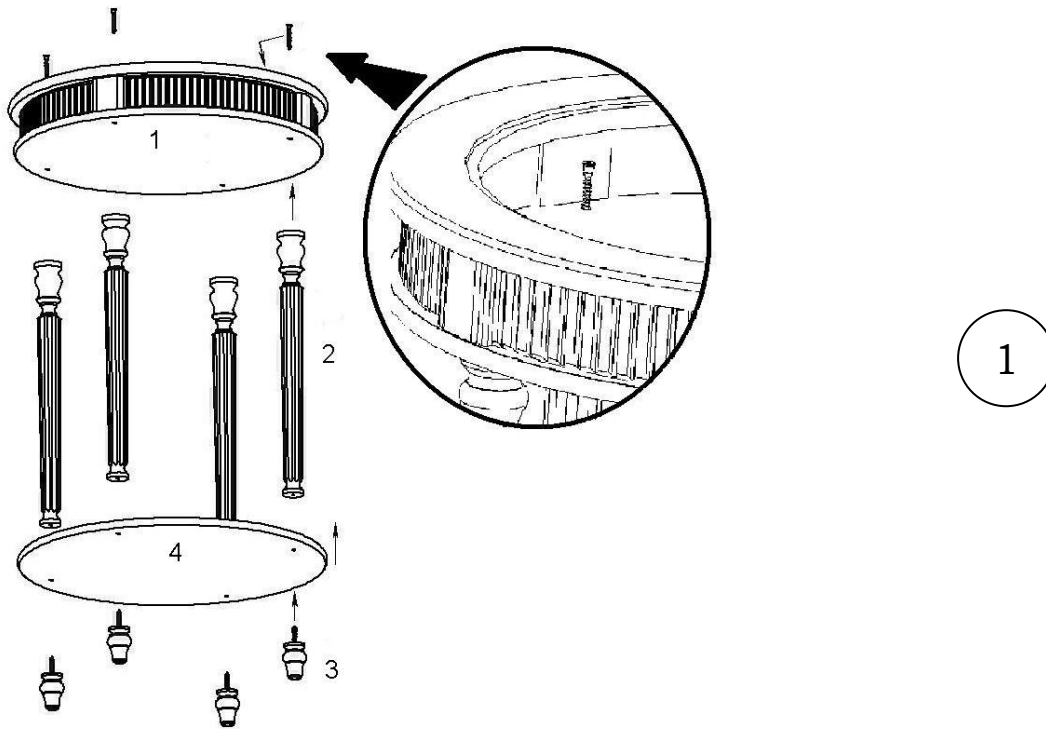
Перечень деталей

№	Наименование детали	Габаритные размеры	Кол-во
1	Столешница(узел в сборе)	Ø 650	1
1.1	Стекло закаленное	Ø 510	1
2	Нога	550 x 53	4
3	Ножка	70 x 46	4
4	Полка	Ø 630	1

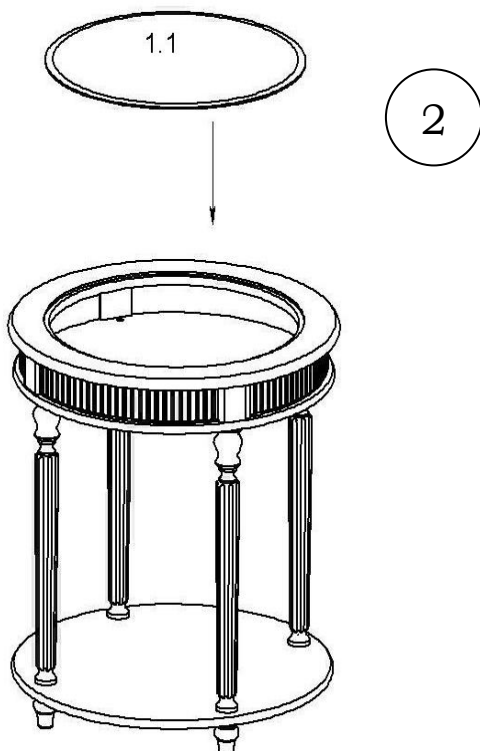
Фурнитура

	Наименование	Кол-во
	Конфирмат 7x70	4
	Заглушка для конфирмата	4
	Ключ шестигранный	1
	Подпятник-гвоздь	4

Порядок сборки



Вкрутите детали №3 в деталь №2 через полку №4 на шпильку-саморез до упора (**не перетягивать!**). Установите деталь №1 с подсобранной конструкцией так, чтобы отверстия на деталях №2 совпадали с отверстиями нижней столешницы детали №1. После этого вкрутите конфирматы в детали №2 через нижнюю столешницу детали №1 (рис.1).



Вложите стекло (№1.1) в четверть верхней столешницы детали №1 (рис.2), предварительно протерев пыль с нижней столешницы детали №1.

Внимание! Во время перемещения кофейного столика ни в коем случае не забывайте о том, что стекло не закреплено в четверти.

Рекомендации по эксплуатации и уходу за мебелью.

Мебель рекомендуется эксплуатировать в проветриваемом помещении с температурой не ниже +10⁰С и относительной влажностью 65 – 80 %. В мебели, имеющей крепление болтами, шурупами, при ослаблении соединений необходимо периодически подтягивать гайки, винты, шурупы. Мебель, перевозимую в условиях минусовой температуры, при установке в помещении следует немедленно протереть чистой, сухой, мягкой тканью как снаружи, так и внутри. Мебель должна быть защищена от прямых попаданий солнечных лучей. Не следует размещать вблизи отопительных приборов, сырых и холодных стен во избежание ухудшения внешнего вида и эксплуатационных свойств. На поверхности мебели не следует ставить горячие предметы без теплоизоляционных подставок. Удаление пятен с поверхности мебели следует производить мягкой тканью.

Гарантии изготовителя

Срок службы изделия – 10 лет.

Просьба сохранять все этикетки, номера партии, упаковочные ярлыки до полного окончания сборки изделия!

Замена деталей и узлов с механическими повреждениями (бой, сколы), возникшие в процессе сборки или транспортировки самовывозом производится за дополнительную плату.

Гарантийный срок эксплуатации мебели 18 месяцев, при соблюдении условий транспортирования, хранения, сборки и эксплуатации.

В поступающих в торговую сеть изделиях могут быть конструктивно-художественные изменения, не отраженные в данном руководстве и не ухудшающие качество мебели, так как предприятие постоянно работает над улучшением производимой продукции. Предприятие-изготовитель, так же, оставляет за собой право на замену фурнитуры и метизов на аналогичные.