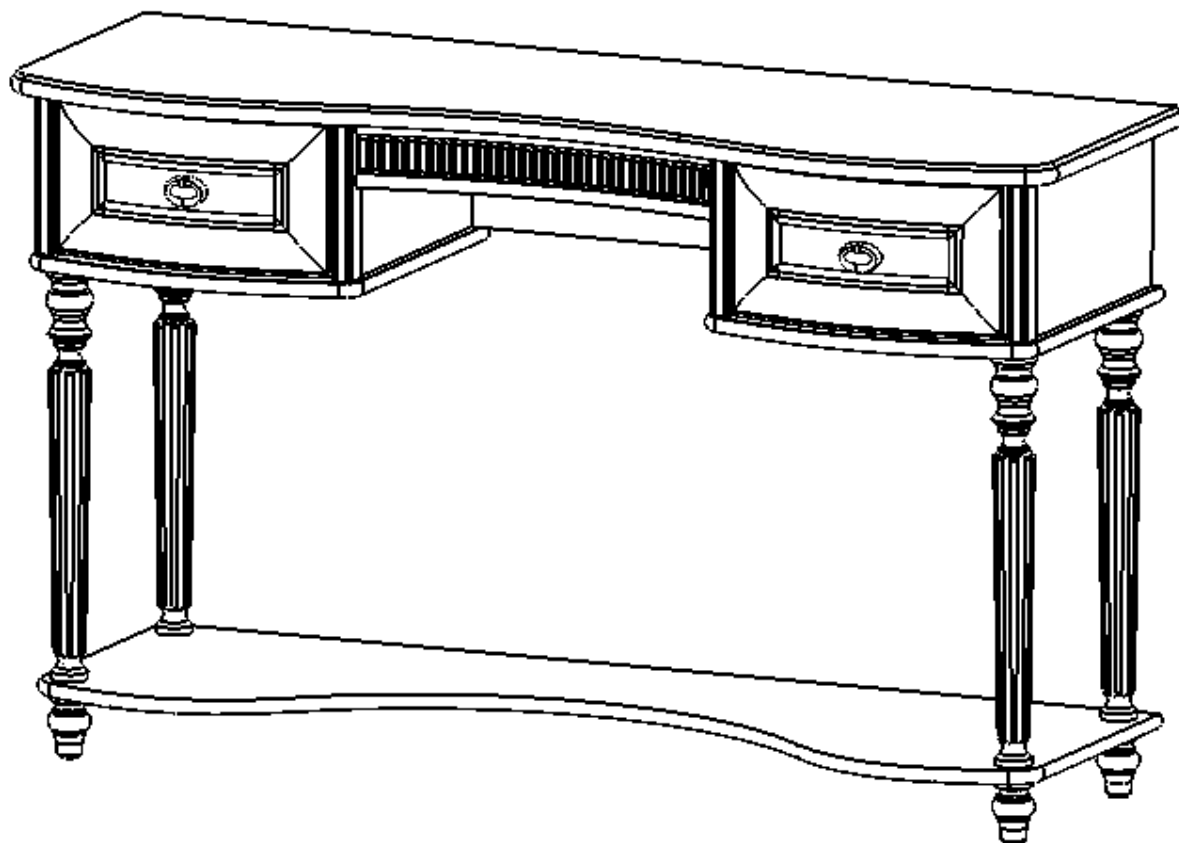


Инструкция по сборке

«МИЛАН 92»

ТУАЛЕТНЫЙ СТОЛ 02



Предприятие изготовитель: ООО «Юта»
Россия, Нижегородская область, г.Заволжье

ИНСТРУКЦИЯ ПО СБОРКЕ «МИЛАН 92» ТУАЛЕТНЫЙ СТОЛ 02

УВАЖАЕМЫЙ ПОКУПАТЕЛЬ!




Прежде чем начать сборку изделий, **ВНИМАТЕЛЬНО** ознакомьтесь с предложенной нами инструкцией.

Вы получили изделие в частично-собранном виде. Проверьте комплектность фурнитуры и разберите ее по назначению. Определите расположение деталей в изделии, согласно позициям на схемах.

Перечень деталей

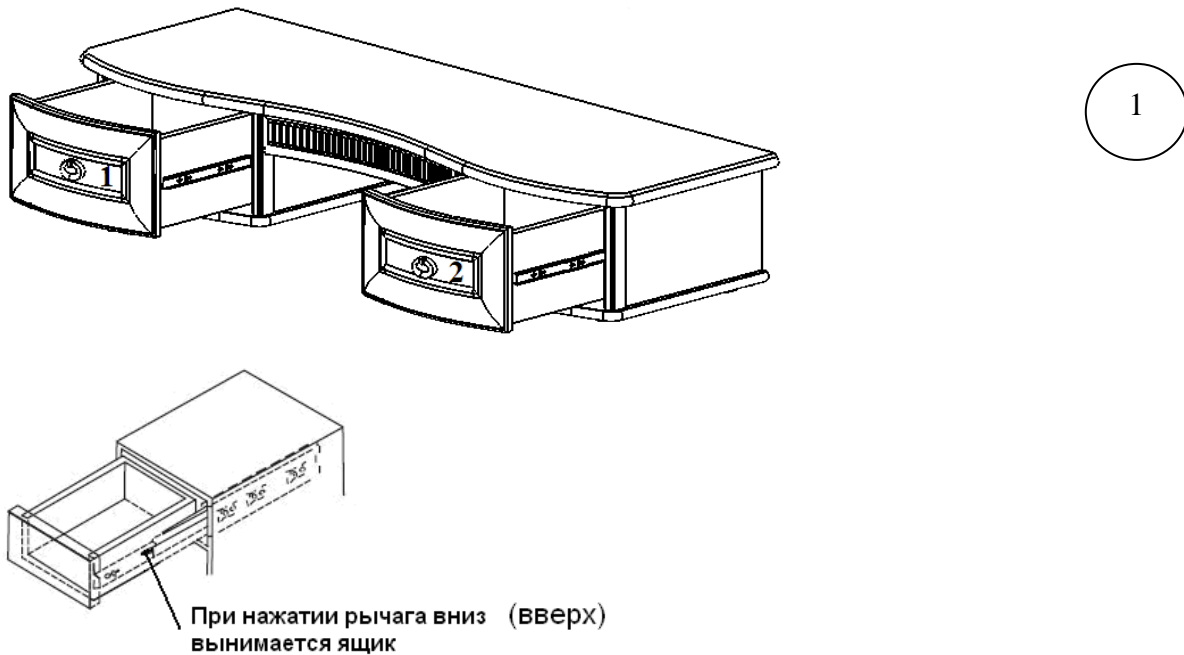
№	Наименование детали	Габаритные размеры	Кол-во
1	Столешница (узел в сборе)	1250x410	1
2	Нога	460 x 51	4
3	Ножка	70 x 46	4
4	Полка	1200x378	1

Фурнитура

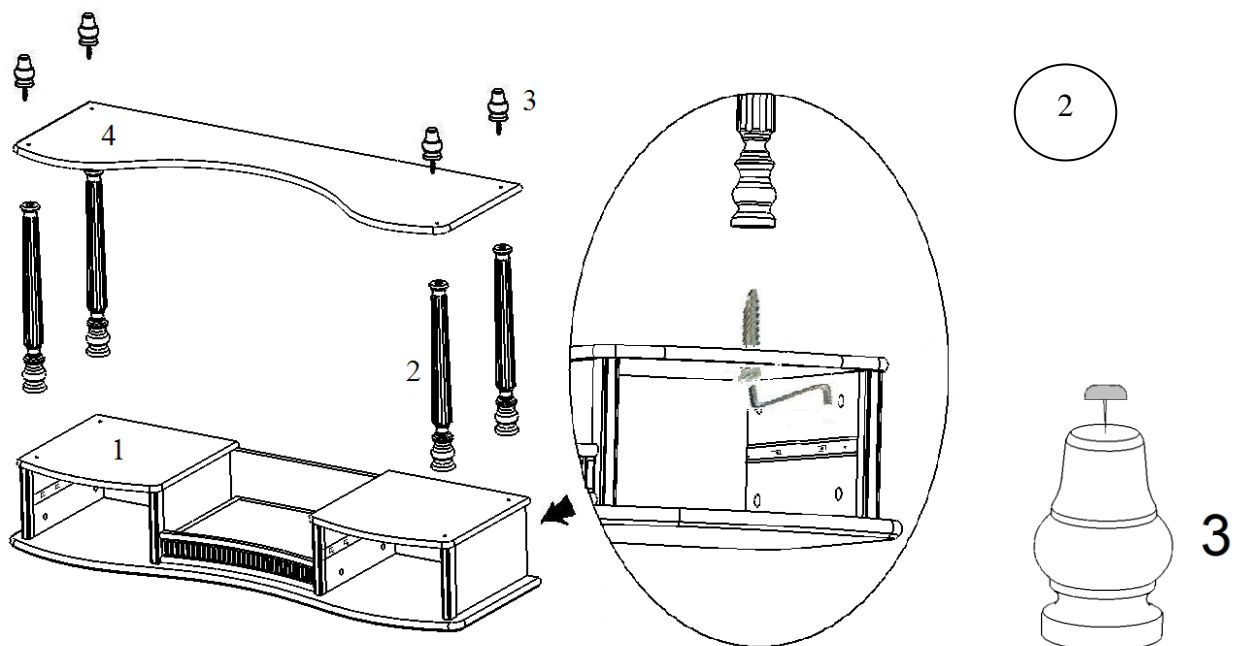
	Наименование	Кол-во
	Конфирмат 7x50	4
	Ключ шестигранный	1
	Подпятник-гвоздь	4

Порядок сборки.

Сборку производите на мягкой ровной поверхности. Убедитесь, что на этой поверхности нет посторонних предметов.

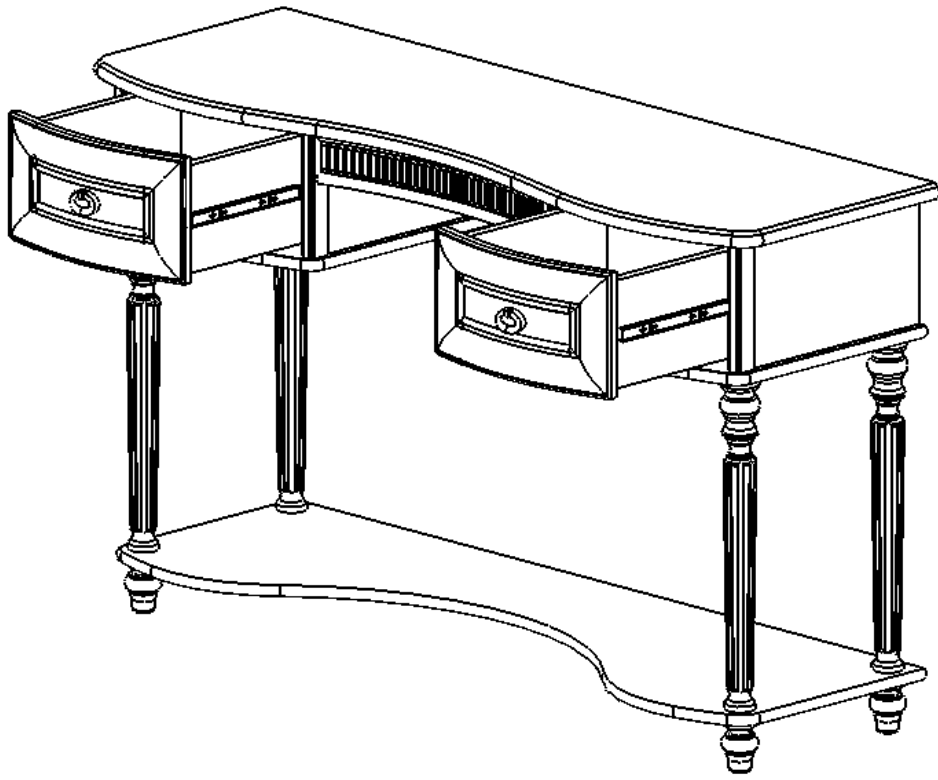


Выньте боковые ящики №1 и №2 из корпусов столешницы (рис. 1).



Столешницу (деталь №1) расположите лицевой стороной вниз. С внутренней стороны корпусов столешницы вставьте конфирматы. Вкрутите детали №2 в конфирмат, придерживая его шестигранным ключом как показано на рис.2 (не перетягивать!).

В детали №3 вставьте подпятник-гвоздь, как показано на рис 2. После этого вкрутите детали №3 в детали №2 через полку (№4) на шпильку-саморез до упора (не перетягивать!).



Вставьте ящики.

Рекомендации по эксплуатации и уходу за мебелью.

Мебель рекомендуется эксплуатировать в проветриваемом помещении с температурой не ниже +10⁰С и относительной влажностью 65 – 80 %. В мебели, имеющей крепление болтами, шурупами, при ослаблении соединений необходимо периодически подтягивать гайки, винты, шурупы. Мебель, перевозимую в условиях минусовой температуры, при установке в помещении следует немедленно протереть чистой, сухой, мягкой тканью как снаружи, так и внутри. Мебель должна быть защищена от прямых попаданий солнечных лучей. Не следует размещать вблизи отопительных приборов, сырых и холодных стен во избежание ухудшения внешнего вида и эксплуатационных свойств. На поверхности мебели не следует ставить горячие предметы без теплоизоляционных подставок. Удаление пятен с поверхности мебели следует производить мягкой тканью.

Гарантии изготовителя

Срок службы изделия – 10 лет.

Просьба сохранять все этикетки, номера партии, упаковочные ярлыки до полного окончания сборки изделия!

Замена деталей и узлов с механическими повреждениями (бой, сколы), возникшие в процессе сборки или транспортировки самовывозом производится за дополнительную плату.

Гарантийный срок эксплуатации мебели 18 месяцев, при соблюдении условий транспортирования, хранения, сборки и эксплуатации.

В поступающих в торговую сеть изделиях могут быть конструктивно-художественные изменения, не отраженные в данном руководстве и не ухудшающие качество мебели, так как предприятие постоянно работает над улучшением производимой продукции. Предприятие-изготовитель, так же, оставляет за собой право на замену фурнитуры и метизов на аналогичные.