

Инструкция по сборке стола «Юта 02»

Спецификация

№ поз.	Наименование	Кол-во
1	Столешница в сборе	1 шт.
2	Нога	2 шт.
3	Элемент фигурный	2 шт.
4	Стойка	2 шт.
5	Ножка нижняя в сборе	4 шт.
6	Полка	1 шт.
7	Шайба 8	2 шт.
8	Гайка М8 самостопорящаяся	2 шт.
9	Шпилька резьбовая М8х35	2 шт.
10	Шпилька резьбовая М8х65	2 шт.
11	Стяжка евроинт 7х50	8 шт.
12	Заглушка для конфирмата	2 шт.
13	Ключ шестигранный	1 шт.

1. При вскрытии упаковки осторожно распаковать все детали, уложить на чистую ровную поверхность.
2. Проверить наличие деталей и фурнитуры согласно данной спецификации.
3. У столешницы в сборе (1) отвернуть заднюю стенку и нижнюю столешницу – рис.1.

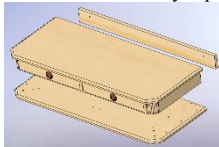


Рис. 1

4. В две ножки нижние (5) ввернуть шпильки резьбовые М8х35 (9), в другие две – шпильки М8х65 (10).
5. К полке (6) привернуть стяжками (11) стойки (4) – рис.2.

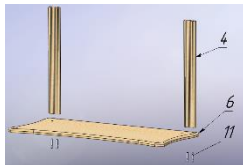


Рис. 2

6. В резьбовые отверстия полки (6) ввернуть ножки нижние (5) с короткими шпильками (9) до упора – рис.3.

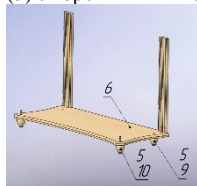


Рис. 3

7. Ножки нижние (5) с длинными шпильками вставить в передние отверстия полки (6) – рис.3.
8. К полке (6) привернуть ноги (2), наворачивая их на шпильки (10) – рис.4.

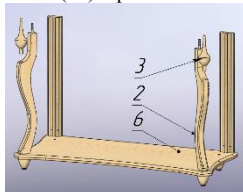


Рис. 4

9. В верхние отверстия ног (2) установить элементы фигурные (3) – рис.4.
10. Установить столешницу нижнюю, совмещая отверстия со шпильками на ногах (2) и фигурными элементами – рис.5.

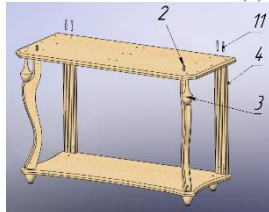


Рис. 5

11. Привернуть стойки (4) к нижней столешнице стяжками (11) – рис.5.
12. Привернуть ноги (2) к нижней столешнице, накрутив на шпильки ног (2) гайки (8) через шайбы (7).
13. Установить верхнюю часть столешницы (1), привернуть её стяжками (11) – рис.6.

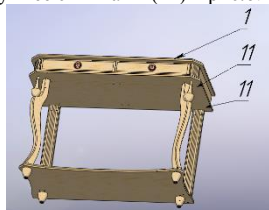


Рис. 6

14. Привернуть стенку заднюю на место. На стяжки установить заглушки (12) – рис.7.

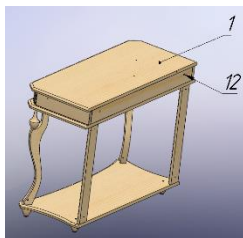


Рис. 7

15. Завернуть до упора ножки нижние (5). Отрегулировать высоту стола.

УВАЖАЕМЫЙ ПОКУПАТЕЛЬ!

Перед началом эксплуатации изделия, обязательно ознакомьтесь с правилами по эксплуатации и уходу за мебелью.

При нарушении правил по эксплуатации и уходу за мебелью гарантийное обслуживание не производится.